


СОГЛАСОВАНО  
Министр Чеченской Республики  
по физической культуре, спорту и  
молодежной политике

  
наименование должности лица,  
согласующего документ)  
И. М. Х. Ибрагимов  
(подпись) (расшифровка подписи)  
\_\_\_\_\_ 20\_\_ г.

УТВЕРЖДАЮ  
Директор Государственное  
Автономное Учреждение  
"Физкультурно-спортивный  
комплекс имени А.Р.Кадырова"

  
(наименование должности лица,  
утверждающего документ)  
Ч.А.-Х. Ибрагимов  
(подпись) (расшифровка подписи)  
\_\_\_\_\_ 20\_\_ г.

**ОТЧЕТ**  
**о результатах деятельности**  
Государственное Автономное Учреждение  
"Физкультурно-спортивный комплекс имени  
А.Р.Кадырова"  
(полное наименование учреждения)  
**и об использовании закрепленного за ним**  
**государственного имущества Чеченской Республики**  
за период с 10.01.2022 по 31.12.2022г.

## Раздел I. Общие сведения

Наименование показателя	Код строки	Значение показателя
<b>Сведения о государственном учреждении</b>		
Полное наименование государственного учреждения	01	Государственное Автономное Учреждение "Физкультурно-спортивный комплекс имени А.Р.Кадырова"
Юридический адрес	02	366016 ЧР, с.Бачи-Юрт, К. Абдурзакова, №11
Адрес фактического местонахождения	03	366016 ЧР, с.Бачи-Юрт, К. Абдурзакова, №11
Телефон (факс)	04	
Адрес электронной почты	05	fsk-kadyrova@mail.ru
ИНН/КПП	06	2006007704/200601001
<b>Перечень видов деятельности, которые учреждение вправе осуществлять в соответствии с его учредительными документами</b>		
Основные виды деятельности	07	93.11 - Деятельность спортивных объектов
Иные виды деятельности	08	Финансовое обеспечение, материально-техническое обеспечение лиц проходящих спортивную подготовку; разработка и реализация программ спортивной подготовки; составление планов индивидуальной подготовки спортсменов находящихся на этапе совершенствования спортивного мастерства
Перечень услуг (работ), которые оказываются потребителям за плату в случаях, предусмотренных нормативными правовыми (правовыми) актами с указанием потребителей указанных услуг (работ)	09	-



Перечень документов (с указанием номеров, даты выдачи и срока действия), на основании которых учреждение осуществляет деятельность (свидетельство о государственной регистрации учреждения, лицензии и другие разрешительные документы)	10	ОГРН 1212000008791 03.12.2021г. Устав № 312-ОП от 18.11.2021г. Соглашение № 75 ГЗ от 22.12.2021 г.				
Информация о численности и заработной плате работников учреждения						
Штатная численность, ед.	11	на начало года	45	на конец года	45	
Квалификация работников, чел.	12	на начало года	-	на конец года	-	
		высшая категория	-	высшая категория	-	
		I категория	-	I категория	-	
		II категория	-	II категория	-	
Среднегодовая численность работников, чел.	13	отчетный год		год, предшествующий отчетному		
		45		45		
Среднемесячная заработная плата, руб.	14	отчетный год		год, предшествующий отчетному		
Среднемесячная заработная плата сотрудников учреждения, руб., в том числе:	15	24151,00		16 837,00		
Среднемесячная заработная плата руководителя, руб.	16	59 235,00		59 235,00		
Среднемесячная заработная плата заместителя руководителя, руб.	17	54 562,00		54 562,00		
Среднемесячная заработная плата специалиста, руб.	18	32 347,00		32 347,00		
Состав наблюдательного совета (для автономных учреждений)						
№ п/п	Должность			Фамилия, имя, отчество		
1	2			3		

Председатель наблюдательного совета		
1		
Члены наблюдательного совета		
1		
2		
3		
4		

## Раздел II. Результаты деятельности учреждения

№ п/п	Наименование показателя	Код строки	Единица измерения	Значение показателя		Изменения по отношению к предыдущему году, %
				за отчетный 2022 год	предшествующий год	
1	2	3	4	5	6	7
<b>1. Изменение балансовой (остаточной) стоимости нефинансовых активов</b>						
1.1	Балансовая (остаточная) стоимость нефинансовых активов	01	тыс. руб.	104 141,3 (99063,8)	0	100
<b>2. Общая сумма выставленных требований в возмещение ущерба по недостаткам и хищениям</b>						
2.1	Общая сумма выставленных требований в возмещение ущерба по недостаткам и хищениям, всего	02	тыс. руб.	0,0	0,0	0,0
	в том числе:					
	материальных ценностей		тыс. руб.	0,0	0,0	0,0
	основных средств		тыс. руб.	0,0	0,0	0,0
	денежных средств		тыс. руб.	0,0	0,0	0,0
	от порчи материальных ценностей		тыс. руб.	0,0	0,0	0,0
<b>3. Поступления и выплаты учреждения</b>						
3.1	Поступления, всего	03	тыс. руб.	22836,4	1064,6	2045,07
	в том числе:					



	субсидия на выполнение государственного задания		тыс. руб.	22 757,5	1064,6	2115,8
	субсидия на иные цели		тыс. руб.	0,0	0,0	0,0
	бюджетные инвестиции		тыс. руб.			
	поступления от иной приносящей доход деятельности, всего		тыс. руб.	0,0	0,0	0,0
	в том числе по видам поступлений:					
	арендные платежи		тыс. руб.	0,0	0,0	0,0
	рекламная деятельность		тыс. руб.	0,0	0,0	0,0
	деятельность стоянок для автотранспортных средств		тыс. руб.	0,0	0,0	0,0
	реализация билетов		тыс. руб.	0,0	0,0	0,0
	реализация билетов через сеть интернет		тыс. руб.	0,0	0,0	0,0
	прочие доходы		тыс. руб.	0,0	0,0	0,0
	НДС (18%)		тыс. руб.	0,0	0,0	0,0
	налог на прибыль		тыс. руб.	0,0	0,0	0,0
	оказание платных услуг физическим и (или) юридическим лицам		тыс. руб.	0,0	0,0	0,0
	поступления от реализации ценных бумаг		тыс. руб.	0,0	0,0	0,0
3.2	Выплаты за счет средств республиканского бюджета, всего	04	тыс. руб.	22 836,4	926,2	<b>2365,61</b>
	в том числе:			0,0	0,0	0,0
	заработная плата		тыс. руб.	13 041,6	926,2	1308,1
	прочие выплаты		тыс. руб.	0,0	0,0	0,0
	начисления на выплаты по оплате труда		тыс. руб.	3896,8	0,0	0,0
	услуги связи		тыс. руб.	221,4	0,0	0,0
	транспортные услуги		тыс. руб.	0,0	0,0	0,0
	коммунальные услуги		тыс. руб.	1833,5	0,0	0,0
	арендная плата за пользование имуществом		тыс. руб.	0,0	0,0	0,0
	работы, услуги по содержанию имущества		тыс. руб.	540,3	0,0	0,0
	прочие работы, услуги		тыс. руб.	733,9	0,0	0,0
	пособия по социальной помощи населению		тыс. руб.	0,0	0,0	0,0
	прочие расходы		тыс. руб.	2286,4	0,0	0,0
	на приобретение основных средств		тыс. руб.	0,0	0,0	0,0
	на приобретение материальных запасов		тыс. руб.	282,5	0,0	0,0
3.3	Выплаты за счет приносящей доход деятельности, всего	05	тыс. руб.	0,0	0,0	0,0
	в том числе:					

заработная плата	тыс. руб.	0,0	0,0	0,0
прочие выплаты	тыс. руб.	0,0	0,0	0,0
начисления на выплаты по оплате труда	тыс. руб.	0,0	0,0	0,0
услуги связи	тыс. руб.	0,0	0,0	0,0
транспортные услуги	тыс. руб.	0,0	0,0	0,0
коммунальные услуги	тыс. руб.	0,0	0,0	0,0
арендная плата за пользование имуществом	тыс. руб.	0,0	0,0	0,0
работы, услуги по содержанию имущества	тыс. руб.	0,0	0,0	0,0
прочие работы, услуги	тыс. руб.	0,0	0,0	0,0
пособия по социальной помощи населению	тыс. руб.	0,0	0,0	0,0
прочие расходы	тыс. руб.	0,0	0,0	0,0
на приобретение основных средств	тыс. руб.	0,0	0,0	0,0
на приобретение материальных запасов	тыс. руб.	0,0	0,0	0,0
на приобретение ценных бумаг	тыс. руб.	0,0	0,0	0,0
на приобретение акций и иных форм участия в капитале	тыс. руб.	0,0	0,0	0,0

**4. Изменения дебиторской задолженности учреждения**

4.1	Расчеты по суммам поступлений в доход республиканского бюджета	06	тыс. руб.	0,0	0,0	0,0
4.2	Дебиторская задолженность учреждения, всего	07	тыс. руб.	0,0	0,0	0,0
	в том числе в разрезе поступлений средств:			0,0	0,0	0,0
	субсидии на выполнение государственного задания		тыс. руб.	0,0	0,0	0,0
	субсидии, предоставленной учреждению на иные цели		тыс. руб.	0,0	0,0	0,0
	бюджетных инвестиций		тыс. руб.	0,0	0,0	0,0
	средств от приносящей доход деятельности		тыс. руб.	0,0	0,0	0,0
4.3	Дебиторская задолженность, образованная за счет средств республиканского бюджета, и нереальная к взысканию	08	тыс. руб.	0,0	0,0	0,0
	в том числе:			0,0	0,0	0,0
	по выданным авансам на услуги связи		тыс. руб.	0,0	0,0	0,0



	по выданным авансам на транспортные услуги		тыс. руб.	0,0	0,0	0,0
	по выданным авансам на коммунальные услуги		тыс. руб.	0,0	0,0	0,0
	по выданным авансам на арендную плату за пользование имуществом		тыс. руб.	0,0	0,0	0,0
	по выданным авансам на услуги по содержанию имущества		тыс. руб.	0,0	0,0	0,0
	по выданным авансам на прочие услуги		тыс. руб.	0,0	0,0	0,0
	по выданным авансам на приобретение основных средств		тыс. руб.	0,0	0,0	0,0
	по выданным авансам на приобретение нематериальных активов		тыс. руб.	0,0	0,0	0,0
	по выданным авансам на приобретение производственных активов		тыс. руб.	0,0	0,0	0,0
	по выданным авансам на приобретение материальных запасов		тыс. руб.	0,0	0,0	0,0
	по выданным авансам на прочие расходы		тыс. руб.	0,0	0,0	0,0
4.4	Дебиторская задолженность по выданным авансам за счет доходов, полученных от платной и иной приносящей доход деятельности, всего	09	тыс. руб.	0,0	0,0	0,0
	в том числе:					
	по выданным авансам на услуги связи		тыс. руб.	0,0	0,0	0,0
	по выданным авансам на транспортные услуги		тыс. руб.	0,0	0,0	0,0
	по выданным авансам на коммунальные услуги		тыс. руб.	0,0	0,0	0,0
	по выданным авансам на арендную плату за пользование имуществом		тыс. руб.	0,0	0,0	0,0
	по выданным авансам на услуги по содержанию имущества		тыс. руб.	0,0	0,0	0,0
	по выданным авансам на прочие услуги		тыс. руб.	0,0	0,0	0,0
	по выданным авансам на приобретение основных средств		тыс. руб.	0,0	0,0	0,0

	по выданным авансам на приобретение нематериальных активов		тыс. руб.	0,0	0,0	0,0
	по выданным авансам на приобретение производственных активов		тыс. руб.	0,0	0,0	0,0
	по выданным авансам на приобретение материальных запасов		тыс. руб.	0,0	0,0	0,0
	по выданным авансам на прочие расходы		тыс. руб.	0,0	0,0	0,0
<b>5. Изменения кредиторской задолженности учреждения</b>						
5.1	Просроченная кредиторская задолженность	10	тыс. руб.	0,0	0,0	0,0
5.2	Кредиторская задолженность учреждения, всего		тыс. руб.	0,0	0,0	0,0
	в том числе в разрезе выплат за счет средств:					
	субсидии на выполнение государственного задания		тыс. руб.	0,0	0,0	0,0
	субсидии, предоставленной учреждению на иные цели		тыс. руб.	0,0	0,0	0,0
	бюджетных инвестиций		тыс. руб.	0,0	0,0	0,0
	средств от приносящей доход деятельности		тыс. руб.	0,0	0,0	0,0
5.3	Кредиторская задолженность по расчетам с поставщиками и подрядчиками за счет средств республиканского бюджета, всего	12	тыс. руб.	0,0	0,0	0,0
	в том числе:					
	по заработной плате		тыс. руб.	0,0	0,0	0,0
	по прочим выплатам		тыс. руб.	0,0	0,0	0,0
	по начислениям на выплаты по оплате труда		тыс. руб.	0,0	0,0	0,0
	по оплате услуг связи		тыс. руб.	0,0	0,0	0,0
	по оплате транспортных услуг		тыс. руб.	0,0	0,0	0,0
	по оплате коммунальных услуг		тыс. руб.	0,0	0,0	0,0
	по арендной плате за пользование имуществом		тыс. руб.	0,0	0,0	0,0
	по оплате услуг по содержанию имущества		тыс. руб.	0,0	0,0	0,0
	по оплате прочих услуг		тыс. руб.	0,0	0,0	0,0
	по приобретению основных средств		тыс. руб.	0,0	0,0	0,0



7.1	Количество потребителей, воспользовавшихся услугами (работами) учреждения, всего	15	чел.	0	0	0
	по видам услуг (работ):		чел.	0	0	0
	...		чел.	-	-	-
7.2	Количество обоснованных жалоб потребителей	16	ед.	0	0	0

**8. Сведения об исполнении государственного задания на оказание государственных услуг (выполнение работ)**

Наименование государственной услуги (работы)	Наименование показателя	Единица измерения	Значение, утвержденное в государственном задании		Фактическое значение	
			за 2022 год	за 2021 год	за 2022 год	за 2021 год
Спортивная подготовка по олимпийским видам спорта	Количество занимающихся	человек	0	0	0	0
Спортивная подготовка на спортивно-оздоровительном этапе	Количество занимающихся	человек	0	0	0	0

**9. Информация об осуществлении деятельности, связанной с выполнением работ или оказанием услуг, в соответствии с обязательствами перед страховщиком по обязательному социальному страхованию**

№ п/п	Наименование вида деятельности	Объем финансового обеспечения (тыс. руб.)	
		за отчетный 2022 год	предшествующий год
1	2	3	4
1	-	-	-

**10. Объем финансового обеспечения**

№ п/п	Наименование показателя	Объем финансового обеспечения (тыс. руб.)	
		за отчетный 2022 год	предшествующий год
1	2	3	4
1	Объем финансового обеспечения выполнения государственного задания	22757,5	2118,6

	на оказание государственных услуг (выполнение работ)		
2	Объем финансового обеспечения развития учреждения в рамках программ, утвержденных в установленном порядке	0	0
3	Объем финансового обеспечения деятельности, связанной с выполнением работ или оказанием услуг, в соответствии с обязательствами перед страховщиком по обязательному социальному страхованию (тыс. руб.)	0	0

**11. Общая сумма прибыли учреждения после налогообложения в отчетном периоде, образовавшейся в связи с оказанием учреждением частично платных и полностью платных услуг (работ)**

№ п/п	Наименование показателя	За отчетный 2020 год	Предшествующий год
1	2	3	4
1	Общая сумма прибыли после налогообложения образовавшаяся в связи с оказанием услуг (работ) (тыс. руб.), в т. ч.	-	-
1.1	- от оказания частично платных услуг (работ) (тыс. руб.)	-	-
1.2	- от оказания платных услуг (работ) (тыс. руб.)	-	-

**13. Количество потребителей, воспользовавшихся услугами (работами) учреждения, и сумма доходов, полученных от оказания платных услуг (выполнения работ)**

№ п/п	Наименование услуги (работы)	Общее количество потребителей, воспользовавшихся услугами (работами), ед.						Средняя стоимость для потребителей получения частично платных и полностью платных услуг (работ), руб.		Сумма доходов, полученных от оказания платных услуг (выполнения работ)	
		бесплатно		частично платно		полностью платно		2021 год	2022 год	2021 год	2022 год
		2021 год	2022 год	2021 год	2022 год	2021 год	2022 год				
1	Обеспечение доступа к открытым спортивным	-	-	0	0	0	0	-	-	0	0



объектам для свободного пользования										
---	--	--	--	--	--	--	--	--	--	--

### Раздел III. Об использовании имущества, закрепленного за учреждением


№ п/п	Наименование показателя	Единица измерения	Значение показателя	
			на начало отчетного периода	на конец отчетного периода
1	2	3	4	5
1.	Общая балансовая стоимость имущества учреждения	тыс. руб.	0	104141,3
1.2	Балансовая стоимость имущества, закрепленного за учреждением	тыс. руб.	0,0	104141,3
<b>2. Недвижимое имущество учреждения</b>				
2.1	Общая балансовая (остаточная) стоимость недвижимого имущества, находящегося у учреждения на праве оперативного управления	тыс. руб.	0,0	101544,7 (98677,7)
	в том числе:			
	переданного в аренду	тыс. руб.	0,0	0,0
	из них:	тыс. руб.	0,0	0,0
2.1.1	здания	тыс. руб.	0,0	70164,5 (68410,4)
	сооружения	тыс. руб.	0,0	31380,2 (30267,3)
	помещения	тыс. руб.	0,0	0,0
2.1.2	переданного в безвозмездное пользование	тыс. руб.	0,0	0,0
2.2	Количество объектов недвижимого имущества, находящегося у учреждения на праве оперативного управления, всего	ед.	0	9277,2
	в том числе:			
	здания	ед.	0	1078,5
	сооружения	ед.	0	8198,7
	помещения	ед.	0	0
2.3	Общая площадь объектов недвижимого имущества, находящегося у учреждения на праве оперативного управления, всего	кв. м	0,0	0,0
	в том числе:			
	здания	кв. м	0,0	0,0
	сооружения	кв. м	0,0	0,0
	помещения	кв. м	-	-

2.3.1	Общая площадь объектов недвижимого имущества, находящегося у учреждения на праве оперативного управления и переданного в аренду	кв. м	-	-
	из них:	кв. м	-	-
	здания	кв. м	-	-
	сооружения	кв. м	-	-
	помещения	кв. м	-	-
2.3.2	Общая площадь объектов недвижимого имущества, находящегося у учреждения на праве оперативного управления и переданного в безвозмездное пользование	кв. м	-	-
2.4	Общая площадь объектов недвижимого имущества, арендованного для размещения учреждения	тыс. руб.	0,0	0,0
2.5	Общая балансовая (остаточная) стоимость недвижимого имущества, приобретенного учреждением в отчетном периоде за счет доходов, полученных от платных услуг и иной приносящей доход деятельности	тыс. руб.	0,0	0,0
2.6	Общая балансовая (остаточная) стоимость особо ценного движимого имущества, находящегося у учреждения на праве оперативного управления	тыс. руб.	0,0	0,0
2.7	Общая балансовая (остаточная) стоимость недвижимого имущества, приобретенного учреждением в отчетном году за счет средств, выделенных органом, осуществляющим функции и полномочия учредителя, учреждению на указанные цели	тыс. руб.	0,0	0,0
2.8	общая балансовая (остаточная) стоимость недвижимого имущества, приобретенного учреждением в отчетном году за счет доходов, полученных от платных услуг и иной приносящей доход деятельности	тыс. руб.	0,0	0,0
2.9	общая балансовая (остаточная) стоимость особо ценного движимого имущества, находящегося у учреждения на праве оперативного управления	тыс. руб.	0,0	0,0
<b>3. Движимое имущество учреждения</b>				
3.1	Общая балансовая (остаточная) стоимость движимого имущества, находящегося у учреждения на праве оперативного управления	тыс. руб.	0,0	2596,6 (386,1)
	в том числе:			
	переданного в аренду	тыс. руб.	0,0	0,0
	переданного в безвозмездное пользование	тыс. руб.	0,0	0,0
<b>4. Доходы от распоряжения имуществом, находящимся у учреждения на праве оперативного управления</b>				




4.1	Объем средств, полученных в отчетном периоде от распоряжения в установленном порядке имуществом, находящимся у учреждения на праве оперативного управления	тыс. руб.	0,0	0,0
	в том числе:			
	недвижимое имущество	тыс. руб.	0,0	0,0
	движимое имущество	тыс. руб.	0,0	0,0

Главный бухгалтер

  
(подпись)

Джахарова Э.А.  
(расшифровка подписи)

Исполнитель

  
(подпись)

Джахарова Э.А.  
(расшифровка подписи)

Телефон: 8(938)000-62-02